

True Wireless Stereo Earbuds Vodič za brzi početak rada

Pročitajte ovaj vodič prije uporabe uređaja i pobrinite se da ga ne izgubite.

Sigurnosne informacije

- Nemojte upotrebljavati ovaj uređaj u prašnjavim, vlažnim ili prljavim okruženjima ili pokraj magnetskih polja kako ne biste oštetili strujne krugove unutar uređaja.
- Podesite glasnoću na odgovarajuću razinu pri slušanju glazbe ili upućivanju poziva s pomoću slušalice. Pretjeranom izloženošću glasnom zvuku možete trajno oštetiti sluh.
- Ne koristite se ovim uređajem tijekom vožnje.
- Nemojte omatati ili brtviti ovaj uređaj ili ga prekrivati ručnikom ili drugim predmetima. Nemojte upotrebljavati ovaj uređaj kada se nalazi u zatvorenom okruženju kao što je kutija ili kovčeg.
- Držite uređaj dalje od vatre ili izvora topline kao što su električne grijalice, mikrovalne pećnice, pećnice, grijači vode, štednjaci i svijeće.
- Nemojte sušiti uređaj uporabom uređaja za grijanje poput mikrovalne pećnice ili sušila za kosu.
- Upotrijebite čistu, mekanu i suhu krpu kako biste očistili ovaj uređaj. Prije čišćenja isključite uređaj.
- Ovaj uređaj upotrebljavajte na temperaturama između -10 °C i +45 °C te njega i njegove dodatke čuvajte na temperaturama između -40 °C i +70 °C. Iznimno visoke ili niske temperature mogu oštetiti uređaj.
- Uređaj i njegove dodatke čuvajte na hladnom i dobro prozračenom mjestu, podalje od izravne Sunčeve svjetlosti.
- Uređaj i njegove dodatke koji mogu sadržavati sitne komponente čuvajte izvan dohvata djece kako biste spriječili da se njima zaguše ili da ih oštete.

1

- Nemojte rastavljati ili preinačavati ovaj uređaj i njegove dodatke. Neovlaštenim se rastavljanjem ili preinačavanjem može poništiti valjanost tvorničkog jamstva. Ako dođe do greške u radu uređaja, obratite se našem servisnom centru za korisnike.
- Nemojte ovaj uređaj i njegove dodatke odlagati kao kućanski otpad. Pridržavajte se lokalnih zakona i propisa o zbrinjavanju uređaja i njihovih dodataka te sudjelujte u reciklaži otpada.
- Nemojte gaziti, vući niti savijati kablove. U suprotnom kabel se može oštetiti, što će uzrokovati neispravnost uređaja.
- Ne upotrebljavajte jaka kemijska sredstva, jaka sredstva za čišćenje ili deterdžente za čišćenje uređaja i njegovih metalnih dodataka. Za čišćenje ovog uređaja i njegovih dodataka upotrijebite čistu, mekanu i suhu krpu.

2

Popis sadržaja pakiranja

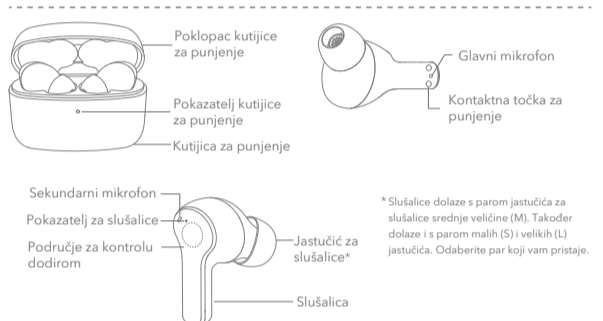
Bežične Bluetooth slušalice	1 par
Kutijica za punjenje	1
Jastučići za slušalice	2 para (veliki, mali)
Kabel za punjenje Type-C	1
Korisnički priručnik	1
Jastučići s alkoholom	2

Osnovne specifikacije

Naziv proizvoda: True Wireless Stereo Earbuds
Model proizvoda: CE79
Neto težina: 47,1 g
Glavni materijal: ABS+PC
Kapacitet baterije slušalice: 55 mAh (tip.)
Kapacitet baterije kutijice za punjenje: 500 mAh (tip.)
Frekvencija rada: 2402 - 2480 MHz
Najveća izlazna snaga: < 10 dBm (za BT); < 10 dBm (za BLE)

3

Izgled

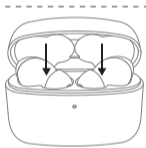


Mjere opreza

- Pri prvoj uporabi slušalice postavite ih u kutijicu za punjenje i držite kutijicu zatvorenom 10 sekundi kako biste ih aktivirali.
- Nemojte učestalo otvarati i zatvarati kutijicu za punjenje u svakodnevnoj uporabi.
- Na svojem telefonu omogućite Bluetooth prije nego što u svakodnevnoj uporabi izvadite slušalice.
- Kako ne biste uzrokovali probleme s punjenjem i zvukom, obrišite metalne kontakte za punjenje na slušalicama s pomoću jastučića s alkoholom koji dolaze sa slušalicama.

4

Isključivanje



Postavite slušalice u kutijicu za punjenje i zatvorite je. Slušalice će se automatski isključiti i ući u način rada za punjenje.

Punjenje kutijice za punjenje

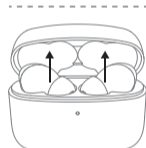


Povežite kutijicu za punjenje s utičnicom s pomoću kabela za punjenje:

- Kutijica za punjenje puni se kada pokazatelj svijetli u crvenoj boji.
- Kutijica za punjenje napunjena je do kraja kada pokazatelj svijetli u plavoj boji.
- Kada se kabel za punjenje ukloni, pokazatelj će se ugasi.

5


Pristupanje načinu rada za uparivanje



- Ako prvi puta upotrebljavate slušalice, postavite ih u kutijicu za punjenje, zatvorite kutijicu i otvorite je nakon 10 sekundi. Pokazatelji na obje slušalice treperit će u bijeloj boji, što označava da su slušalice ušle u način rada za uparivanje.
- Ako ne upotrebljavate slušalice prvi puta, otvorite kutijicu za punjenje u kojoj se nalaze obje slušalice. Ako se slušalice ne uspiju ponovno povezati s uređajem nakon 10 sekundi, pokazatelji na obje slušalice treperit će u bijeloj boji, što označava da su slušalice ušle u način rada za uparivanje.
- Nakon što se slušalice povežu s telefonom te ako je Bluetooth na telefonu onemogućen, pokazatelji na obje slušalice treperit će u bijeloj boji, što označava da su slušalice ušle u način rada za uparivanje.

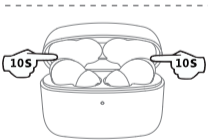
6

Uparivanje



Omogućite Bluetooth na svojem telefonu, potražite stavku „Wireless Earbuds“ (Bežične slušalice) na popisu dostupnih uređaja i dodirnite je kako biste se povezali. Kada pokazatelji na boje slušalice zatrepere u bijeloj boji svakih 5 sekundi, uparivanje je uspješno.

Vraćanje na tvorničke postavke



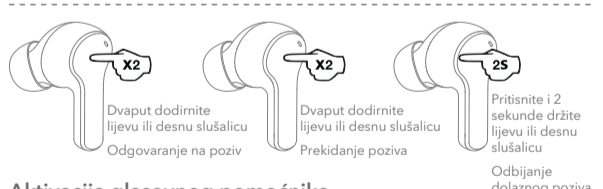
Postavite slušalice u kutijicu za punjenje i pritisnite i držite područje za kontrolu dodiranjem istovremeno na objema slušalicama barem 10 sekundi kako biste vratili slušalice na tvorničke postavke.

7

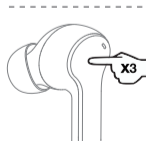
Funkcije reprodukcije glazbe



Funkcije pozivanja



Aktivacija glasovnog pomoćnika



Triput dodirnite lijevu ili desnu slušalicu kako biste aktivirali glasovnog pomoćnika

8

Pokazatelji

Slušalice	Čekanje na uparivanje	Oba pokazatelja trepere u bijeloj boji
	Povezano	Oba pokazatelja zatrepere jednom u bijeloj boji svakih 5 sekundi
	Pozivanje	Oba pokazatelja zatrepere dvaput u bijeloj boji svakih 5 sekundi
	Reprodukcija glazbe	Oba pokazatelja su isključena
Kutijica za punjenje	Otvaranje kutijice za punjenje	Kada je razina baterije normalna, pokazatelj svijetli u plavoj boji Kada je razina baterije niska, pokazatelj svijetli u crvenoj boji
	Kutijica za punjenje se puni	Kada se uređaj puni, pokazatelj svijetli u crvenoj boji
		Kada je uređaj u potpunosti napunjen, pokazatelj svijetli u plavoj boji

Održavanje

- Držite uređaj i dodatke suhima. Nemojte sušiti uređaj uporabom uređaja za grijanje poput mikrovalne pećnice ili sušila za kosu.
- Nemojte ovaj uređaj i njegove dodatke izlagati ekstremnim temperaturama. U protivnom bi uređaj i dodaci mogli raditi neispravno, zapaliti se ili eksplodirati.
- Prije obavljanja postupaka čišćenja i održavanja ovog uređaja prestanite upotrebljavati uređaj, zatvorite sve aplikacije i prekinite vezu sa svim povezanim uređajima.
- Ne upotrebljavajte jaka kemijska sredstva, jaka sredstva za čišćenje ili deterdžente za čišćenje uređaja ili njegovih metalnih dodataka. Za čišćenje ovog uređaja i njegovih dodataka upotrijebite čistu, mekanu i suhu krpu.
- Ne postavljajte kartice s magnetskom trakom (poput bankovnih ili telefonskih kartica) pokraj uređaja dulje vrijeme jer bi se kartica mogla oštetiti.

9

Tvrtka [Cosonic Intelligent Technologies Co., Ltd.] ovim putem izjavljuje da je radijska oprema vrste [CE79] u skladu s Direktivom 2014/53/EU. Potpuni tekst izjave EU-a o sukladnosti dostupan je na sljedećoj internetskoj adresi: <http://www.cosonic.cc>

Proizvođač:
Cosonic Intelligent Technologies Co., Ltd.
Adresa: Br. 151, Ximiaobianwang, avenija Dongyuan,
Shipai, grad Dongguan, pokrajina Guangdong.
Mrežna stranica: www.cosonic.cc
Proizvedeno u Kini

